

Số: 851 /TB-ĐHHSV

Hải Phòng, ngày 04 tháng 5 năm 2024

THÔNG BÁO
Về việc đóng học phí đối với học viên sau đại học
 kỳ II năm học 2023 - 2024

Kính gửi: Các học viên sau đại học toàn Trường

Căn cứ Quyết định số 107/QĐ-ĐHHSV ngày 23/02/2024 của Hiệu trưởng Trường Đại học Hàng Hải Việt Nam về việc điều chỉnh mức thu học phí năm học 2023-2024;

Căn cứ kế hoạch năm học 2023 - 2024 của Trường Đại học Hàng Hải Việt Nam.

Trường Đại học Hàng Hải Việt Nam thông báo về việc đóng học phí học kỳ II và đóng bổ sung học phí học kỳ I năm học 2023-2024 đối với học viên sau đại học như sau:

1. Mức học phí


- Chương trình nghiên cứu sinh: 3.887.000 đồng/tháng.
- Chương trình thạc sĩ: 2.392.000 đồng/tháng.

2. Thời gian đóng học phí

- Đóng học phí kỳ II: từ ngày 06/05/2024 đến 15/05/2024.
- Đóng bổ sung học phí học kỳ I: từ ngày 25/5/2024 đến 05/6/2024.

3. Hình thức đóng học phí

Thanh toán qua ngân hàng bằng **Mã định danh** (do Viện Đào tạo Sau đại học cấp) theo hướng dẫn nộp học phí đối với học viên sau đại học ngày 28/02/2024 của Ngân hàng Công thương Việt Nam - CN Lê Chân (Vietinbank) kèm theo Thông báo này.

Yêu cầu các đơn vị, cá nhân có liên quan nghiêm túc triển khai./. 

Nơi nhận:

- Như trên;
- BGH;
- Phòng KH-TC;
- Lưu: VT, VSDH.



PGS.TS. Phạm Xuân Dương

Hải Phòng, ngày 28 tháng 02 năm 2024

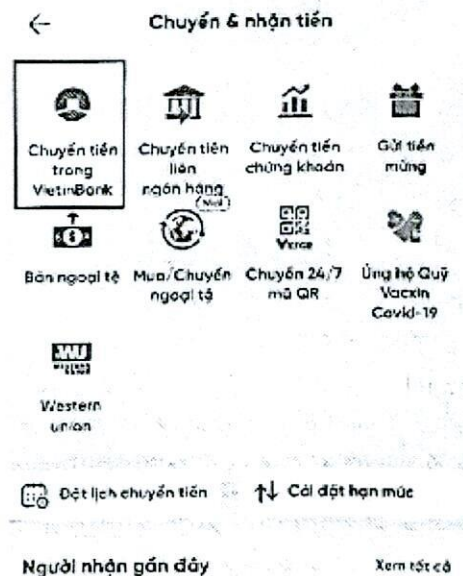
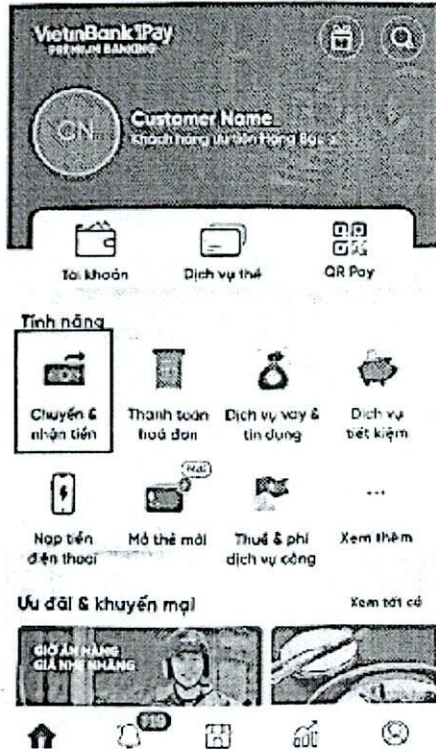
THÔNG BÁO

Hướng dẫn nộp học phí đối với học viên Sau đại học

Kính gửi: Ban lãnh đạo trường Đại học Hàng hải Việt Nam

Ngân hàng TMCP Công thương Việt Nam – Chi nhánh Lê Chân xin thông báo với Nhà trường hướng dẫn hình thức nộp học phí đối với học viên Sau đại học như sau:

- Hướng dẫn thực hiện thanh toán tại iPay Mobile: KH lựa chọn 1 trong 2 hình thức sau:**
- Giao dịch chuyển khoản trong hệ thống qua mã định danh tài khoản**
- Bước 1: KH đăng nhập ứng dụng VietinBank iPay Mobile → chọn “Chuyển & Nhận tiền” → Chọn “Chuyển tiền trong VietinBank” ;



- Bước 2: KH chọn TK thanh toán, nhập thông tin Số tài khoản định danh đã được nhà trường cung cấp và thêm 4 ký tự “8VMU” ở đầu.

Ví dụ: Học viên Nguyễn Văn A - Quản lý kinh tế 2023 đợt 1 lớp 1 - mã học viên: KT2311001

→ Mã định danh học viên: 8VMUKT2311001

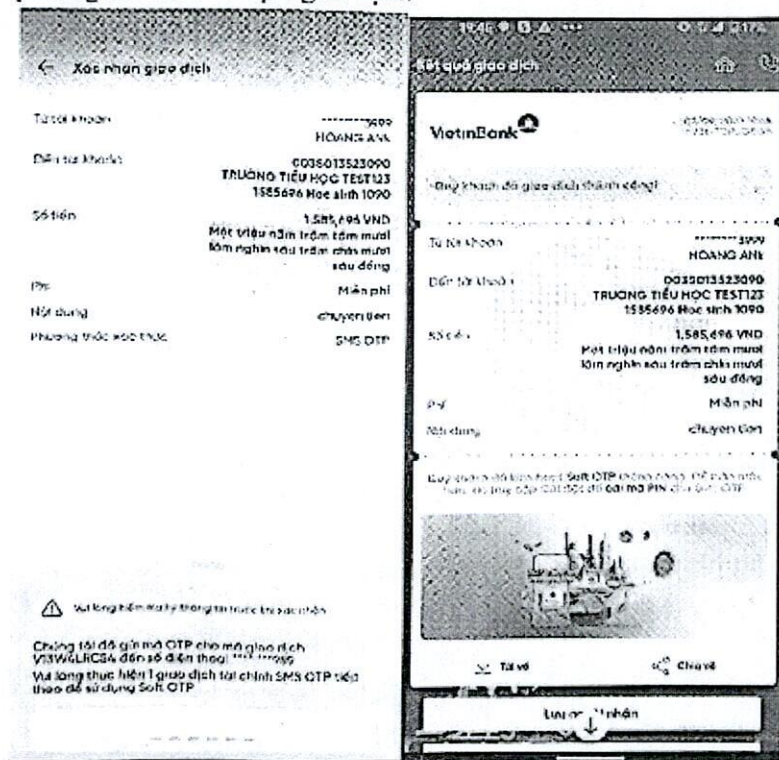
+) Trường hợp mã tài khoản định danh hợp lệ và còn nợ cước, hệ thống trả về thông tin tên TK định danh theo cấu trúc: **Tên trường – Số tiền – Tên sinh viên**;

+) Trường hợp mã tài khoản định danh không hợp lệ/ không còn nợ cước: Hệ thống trả về báo lỗi tương ứng;

- Bước 3: KH thực hiện nhập số tiền thanh toán bằng số tiền nợ cước thẻ hiện trên tên TK định danh, chọn Thời gian chuyển, điền Nội dung chuyển khoản và chọn “Tiếp tục”;



- Bước 4: KH kiểm tra lại thông tin GD, thực hiện xác nhận GD và thanh toán. Sau khi thanh toán, hệ thống sẽ trả về kết quả giao dịch.



2. Giao dịch thanh toán hóa đơn

- Bước 1: KH đăng nhập ứng dụng VietinBank iPay Mobile → chọn “Thanh toán hóa đơn” → Chọn “Học phí”



- Bước 2: KH chọn TK thanh toán → chọn Cơ sở đào tạo: TRƯỜNG ĐẠI HỌC HÀNG HAI VIỆT NAM → nhập thông tin Số tài khoản định danh đã được nhà trường cung cấp và thêm 4 ký tự "8VMU" ở đầu.

Ví dụ: Học viên Nguyễn Văn A - Quản lý kinh tế 2023 đợt 1 lớp 1 - mã học viên: KT2311001
 → Mã định danh học viên: 8VMUKT2311001

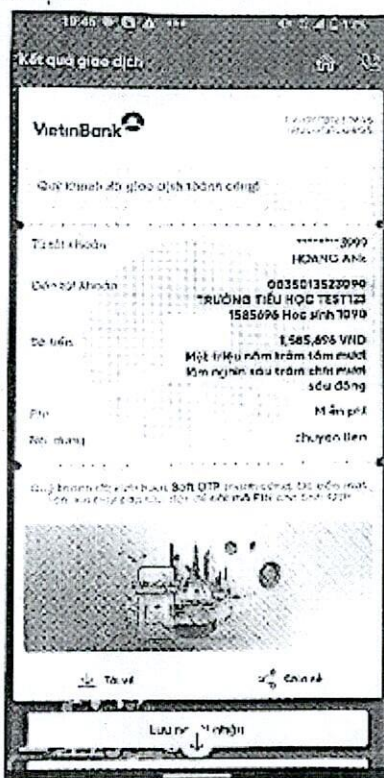


948-047
 HÀNG
 MAI CỐ PHẢ
 QUANG VIỆT N
 HI NHÃN
 LÊ CHÃN
 TP. H

- Bước 3: Màn hình hiển thị các thông tin Tên trường, Tên học sinh/ sinh viên, Thông tin khoản nợ → Khách hàng thực hiện chọn các kỳ nợ cước cần thanh toán (yêu cầu thanh toán toàn bộ nợ cước) và chọn “Tiếp tục”



- Bước 4: KH kiểm tra lại thông tin GD, thực hiện xác nhận GD và thanh toán. Sau khi thanh toán, hệ thống sẽ trả về kết quả giao dịch.



II. Hướng dẫn thực hiện thanh toán tại ứng dụng của các Ngân hàng khác:

- Bước 1: Đăng nhập ứng dụng của ngân hàng.
- Bước 2: Chọn chức năng chuyển tiền ngoài hệ thống, chọn ngân hàng nhận là Ngân hàng Công thương/ VietinBank

- Bước 3: Nhập Mã định danh học viên đã được Nhà trường cấp.
Ví dụ: Nguyễn Văn A - Quản lý kinh tế 2023 đợt 1 lớp 1 - mã học viên: KT2311001
⇒ Mã định danh học viên: 8VMUKT2311001
- Bước 4:
 - +) Trường hợp mã tài khoản định danh hợp lệ và còn nợ cước, hệ thống trả về thông tin tên TK định danh theo cấu trúc: Tên trường – Số tiền - Tên học sinh
 - +) Trường hợp mã tài khoản định danh không hợp lệ/ không còn nợ cước: Hệ thống trả về báo lỗi tương ứng;
- Bước 5: Xác nhận giao dịch và kết thúc giao dịch.
Trong quá trình nộp có vướng mắc, kính đề nghị Quý khách hàng liên hệ cán bộ hỗ trợ Hoàng Tùng Sơn, số điện thoại: 0973470117 để được hỗ trợ.
Trân trọng!


 PHÓ GIÁM ĐỐC
Trần Việt Hùng

